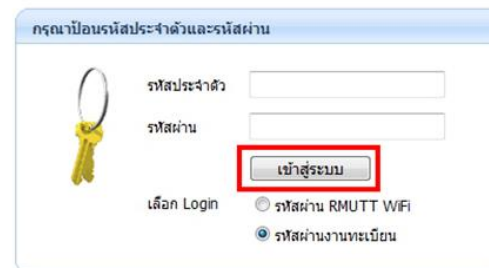


# คู่มือการใช้งาน การประชาสัมพันธ์การสอนออนไลน์ ผ่านระบบทะเบียนนักศึกษา

**ประชาสัมพันธ์** ช่องทางการประชาสัมพันธ์ข้อมูลการสอนออนไลน์ จากอาจารย์ผู้สอนถึงผู้เรียน ผ่านระบบทะเบียน ในเมนูตารางสอนอาจารย์ และตารางเรียนนักศึกษา

โดยระบบสามารถแสดงข้อมูลข้อความประชาสัมพันธ์ รวมถึง Link ไปยังสื่อเอกสารการสอน ซึ่งได้แก่ Web Site สื่อการสอน , ระบบ D-Learn ของมหาวิทยาลัยฯ, การสอนออนไลน์ Microsoft Team, ZOOM และการติดต่อสื่อสารอื่นๆ ผ่านทาง Facebook และ LINE

1. เข้าเว็บไซต์ <https://www.oreg.rmutt.ac.th> เมนู “ระบบอาจารย์”



## 2. เข้าเมนู “ตารางสอนอาจารย์” คลิก “Online” เพื่อเข้าหน้าข้อมูลที่ประชาสัมพันธ์ให้นักศึกษา

### ตารางสอนอาจารย์

ปีการศึกษา 2563 / 1 2 3

Day/Time	8:00-9:00	9:00-10:00	10:00-11:00	11:00-12:00	12:00-13:00	13:00-14:00	14:00-15:00	15:00-16:00	16:00-17:00	17:00-18:00	18:00-19:00	19:00-20:00	20:00-21:00
จันทร์									<a href="#">04622101</a> (3) 1, วศ. Online			<a href="#">04622101</a> (3) 1, วศ. Online	
อังคาร									<a href="#">04622301</a> (3) 1, วศ. Online			<a href="#">04622301</a> (3) 1, วศ. Online	
พุธ									<a href="#">04622101</a> (3) 2, วศ. Online			<a href="#">04622101</a> (3) 2, วศ. Online	
พฤหัสบดี	<a href="#">09000001</a> (3) 75, วศ. Online		<a href="#">09000001</a> (3) 75, วศ. Online										
ศุกร์													
เสาร์									<a href="#">04622101</a> (3) 1, วศ. Online			<a href="#">04622101</a> (3) 2, วศ. Online	
อาทิตย์												<a href="#">04622301</a> (3) 1, วศ. Online	

\* ข้อมูลที่ปรากฏอยู่ในตารางเรียนประกอบด้วย รหัสวิชา (จำนวนหน่วยกิต) กลุ่ม, ห้องเรียน, อาจารย์

[MAKEUP](#) (ชดเชย), [CANCEL](#) (งดสอน), [EXAM](#) (สอบ), [Sub.](#) (สอนแทน)

### 3. หน้าเว็บแสดงข้อมูล เพื่อประชาสัมพันธ์นักศึกษา ประกอบด้วย

3.1 รายละเอียดวิชา – Course Detail แสดงรายละเอียดของวิชา ประกอบด้วยชื่อวิชา ปี/เทอม Section และจำนวนผู้ลงทะเบียนเรียน

รายละเอียดการสอน Online

รายละเอียดวิชา-Course Detail

Course Detail: 04622101 การเขียนโปรแกรมคอมพิวเตอร์ขั้นสูง 3 (2-3-5) (Advanced Computer Programming)

Semester:2563/1, Section:1, Reserve/Seat:40/36

Class Note:62146CPE1 <https://sway.office.com/CQ0gWqmEK0EgQ85M?ref=Link>

### 3.2 รายละเอียดการสอนออนไลน์ – Online Teaching Detail

(ตัวอักษรสูงสุดที่ประชาสัมพันธ์ ช่องละไม่เกิน 300 ตัวอักษร)

รายละเอียดการสอนออนไลน์-Online Teaching Detail (ตัวอักษรสูงสุดช่องละ-Max Charactor per box : 300)

ข้อมูลประชาสัมพันธ์-Information:

เรียนรู้ WEB Page เป็นหลัก

WEB Page: [Check Link](#)

<https://www.oreg.rmutt.ac.th>

D-Learn: [Check Link](#)

ส่งการบ้าน <https://dlearn.rmutt.ac.th/course/index.php?categoryid=80>

MS-Team: [Check Link](#)

เรียน Online ชั่วโม่งต่อไป

<https://teams.microsoft.com/l/channel/19%3a92641eef7a254937a53a711f5406>

ZOOM: [Check Link](#)

เรียน Online ครั้งแรก

<https://us02web.zoom.us/j/81390020255?pwd=cIFnQVIOT1Fqd3JL>

Facebook: [Check Link](#)

<https://www.facebook.com/CodeCampSoft/>

LINE: [Check Link](#)

<https://line.me/ti/g2>

[/GcPHaLEfKpyr0jD8798vNw?utm\\_source=invitation&utm\\_medium=link\\_copy&](https://line.me/ti/g2/GcPHaLEfKpyr0jD8798vNw?utm_source=invitation&utm_medium=link_copy&)

ปรับปรุงรายการ-Update Items

- ข้อมูลประชาสัมพันธ์ – Information

เป็นข้อมูลที่จะประชาสัมพันธ์ให้นักศึกษาทราบในเบื้องต้น เช่น วิธีการจัดการเรียนการสอน หรือการวัดประเมินผล เป็นต้น

รายละเอียดการสอนออนไลน์-Online Teaching Detail (ตัวอักษรสูงสุดช่องละ-Max Charactor per box : 300)

ข้อมูลประชาสัมพันธ์-Information:

เรียนใช้ WEB Page เป็นหลัก

- WEB Page

อาจารย์ผู้สอนสามารถใส่ Link ของ WEB Page ที่ต้องการประชาสัมพันธ์ให้กับนักศึกษา และสามารถตรวจสอบว่า Link ถูกต้องหรือไม่ โดยการคลิกที่ Check Link

หมายเหตุ : Link ต้องขึ้นต้นด้วย <http://> หรือ <https://>... ทุกครั้ง

WEB Page: Check Link

<https://www.oreg.rmutt.ac.th>

- D-Learn

อาจารย์ผู้สอนสามารถใส่ Link ของ D-Learn ที่ต้องการประชาสัมพันธ์ให้นักศึกษา และสามารถตรวจสอบว่า Link ถูกต้องหรือไม่ โดยการคลิกที่ Check Link

หมายเหตุ : Link ต้องขึ้นต้นด้วย <http://> หรือ <https://...> ทุกครั้ง



- MS-Team

อาจารย์ผู้สอนสามารถใส่ Link ของ MS-Team ที่ต้องการประชาสัมพันธ์ให้นักศึกษา และสามารถตรวจสอบว่า Link ถูกต้องหรือไม่ โดยการคลิกที่ Check Link

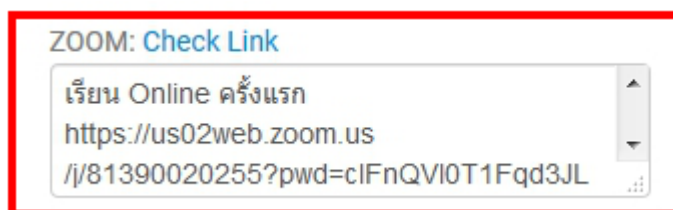
หมายเหตุ : Link ต้องขึ้นต้นด้วย <http://> หรือ <https://...> ทุกครั้ง



- ZOOM

อาจารย์ผู้สอนสามารถใส่ Link ของ ZOOM ที่ต้องการประชาสัมพันธ์ให้นักศึกษา และสามารถตรวจสอบว่า Link ถูกต้องหรือไม่ โดยการคลิกที่ [Check Link](#)

หมายเหตุ : Link ต้องขึ้นต้นด้วย <http://> หรือ <https://...> ทุกครั้ง



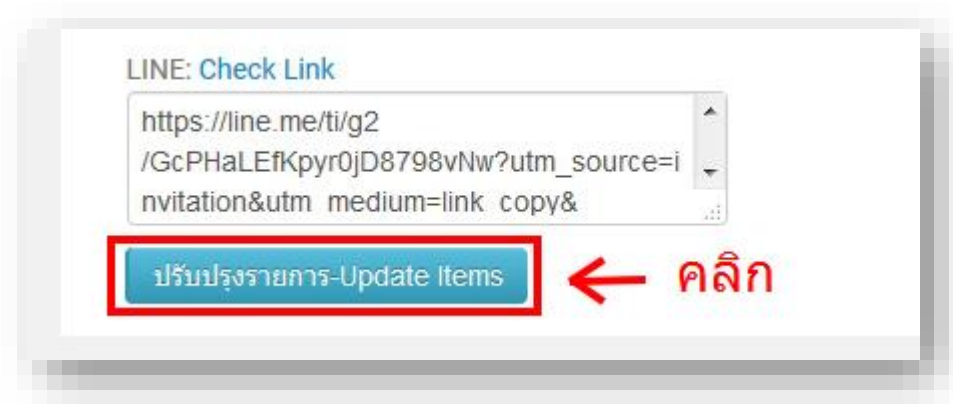
- Facebook , Line

อาจารย์ผู้สอนสามารถใส่ Link ของ Facebook , Line ที่ต้องการประชาสัมพันธ์ให้นักศึกษา และสามารถตรวจสอบว่า Link ถูกต้องหรือไม่ โดยการคลิกที่ [Check Link](#)

หมายเหตุ : Link ต้องขึ้นต้นด้วย <http://> หรือ <https://...> ทุกครั้ง



4. เมื่ออาจารย์ตรวจสอบข้อมูล และ Update ข้อมูลให้ถูกต้องแล้ว  
คลิก ปุ่ม **ปรับปรุงรายการ-Update Items** เพื่อบันทึกข้อมูล





## ตัวอย่าง ตารางเรียน/ตารางสอบ หน้าเว็บไซต์ของนักศึกษา

นักศึกษาสามารถคลิกดูรายละเอียดของรายวิชาเรียน ได้ที่ ปุ่ม **“Online”**

**ตารางเรียน/สอบของรายวิชาที่ลงทะเบียนไว้แล้ว**

ชื่อ  
สถานภาพ      กำลังศึกษา  
คณะ              วิศวกรรมศาสตร์  
หลักสูตร          วิศวกรรมคอมพิวเตอร์  
ปีการศึกษา **2563** ▶ / 1 ◀ 29/6/2563 - 5/7/2563 ▶

**Advisor Contact**  
พัลลภโรพี สุนันทพจน์  
Mobile:02-549-3460  
Line Id:your\_line\_id

Day/Time	8:00-9:00	9:00-10:00	10:00-11:00	11:00-12:00	12:00-13:00	13:00-14:00	14:00-15:00	15:00-16:00	16:00-17:00	17:00-18:00	18:00-19:00	19:00-20:00	20:00-21:00
จันทร์						<a href="#">04621203</a> (3) 1, วส. Online			<a href="#">04621203</a> (3) 1, วส. Online			<a href="#">04621203</a> (3) 1, วส. Online	
อังคาร	<a href="#">04621202</a> (3) 1, วส. Online		<a href="#">04621202</a> (3) 1, วส. Online						<a href="#">04622301</a> (3) 1, วส. Online			<a href="#">04622301</a> (3) 1, วส. Online	
พุธ	<a href="#">01320006</a> (3) 5, รป 8-05 รป13ชั้น Online		<a href="#">01320006</a> (3) 5, รป 8-05 รป13ชั้น Online									<a href="#">04622307</a> (3) 1, วส. Online	
พฤหัสบดี			<a href="#">09111243</a> (3) 15, รป 10-07 รป13ชั้น Online			<a href="#">04622307</a> (3) 1, วส. Online			<a href="#">04622307</a> (3) 1, วส. Online			<a href="#">04621202</a> (3) 1, วส. Online	
ศุกร์			<a href="#">04621308</a> (1) 1, วส. Online									<a href="#">04621308</a> (1) 1, วส. Online	
อาทิตย์												<a href="#">04622301</a> (3) 1, วส. Online	

\* ข้อมูลที่ปรากฏอยู่ในตารางเรียนประกอบด้วย รหัสวิชา (จำนวนหน่วยกิต) กลุ่ม, ห้องเรียน, อาจารย์  
**MAKEUP** (ขาดเรียน), **CANCEL** (งดสอน), **EXAM** (สอบ), **Sub.** (สอนแทน)

คลิก



Online

## แสดงข้อมูลประชาสัมพันธ์ จากอาจารย์ผู้สอน ถึง นักศึกษา

### รายละเอียดการสอน Online

#### รายละเอียดวิชา-Course Detail

Course Detail: 04622301 ระบบฐานข้อมูล 3 (2-3-5) (Database Systems)

Semester:2563/1, Section:1, Class Note:62346CPE <https://sway.office.com/gk7DHHPKSCo3u2an?ref=Link>

#### รายละเอียดผู้สอน-Lecturer Detail

อาจารย์ผู้สอน-Lecturer: พัฒน์โรพี สุนันทพจน์

#### รายละเอียดการสอนออนไลน์-Online Teaching Detail

ข้อมูลประชาสัมพันธ์-Information:

บทเรียนใช้ WEB Page

ส่งการบ้านใช้ DLearn

WEB Page: [Click Link](#)

<https://sway.office.com/gk7DHHPKSCo3u2an>

D-Learn: [Click Link](#)

<https://dlearn.rmutt.ac.th/course/index.php?categoryid=80>

MS-Team:

ZOOM:

Facebook: [Click Link](#)

<https://www.facebook.com/OracleDatabase>

LINE:

ข้อมูลประชาสัมพันธ์  
จากอาจารย์ผู้สอน ถึง  
นักศึกษา